

Deze Social Handprint toont de sociale en ecologische bijdrage aan de Sustainable Development Goals.

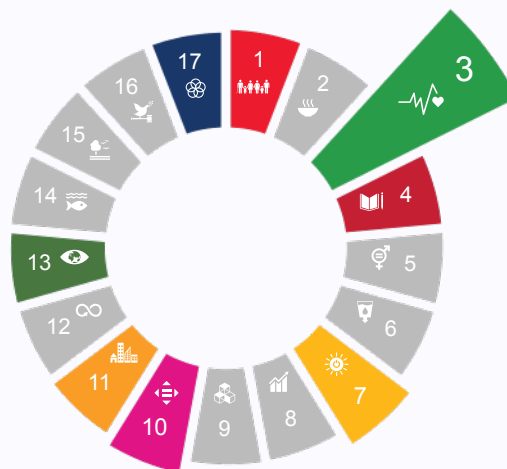
Organisatie

Naam: Voorbeeld van een Voetbalclub
Type organisatie: Goed doel
Rechtsvorm: Vereniging



Dit is een voorbeeld van een Handprint van een vereniging/ goed doel. In een Handprint kan de impact van jouw organisatie op de SDG's duidelijk worden weergegeven. In de donut is in een oog opslag te zien op welke SDG's je impact maakt, terwijl in de rest van het verslag uitgebreid wordt ingegaan op de specifieke impact die jouw organisatie maakt. Ook is er in het begin van het verslag een overzicht met de totale impact waarde, impact waarde per fte en de impact ten opzichte van de omzet/subsidie.

Handprint Meting 2023



Indicatie impactwaarde

€509.000



T.o.v. omzet (incl. donaties en subsidies)


51.04%



Impactwaarde per FTE (betaald en vrijwillig)

€114.000,00

Geen armoede

	#	Indicator	Effect	Aantal	Waardering	Raakt SDG
	1	kleding uitdelen	voorziening basisbehoefte	900 kledingstukken	€ 7.776	


totaal €7.776

Goede gezondheid en welzijn

	#	Indicator	Effect	Aantal	Waardering	Raakt SDG
	1	voorlichting over gezonde levensstijl	gezondere leefstijl	120 personen	€ 2.257	
	2	sportactiviteiten voor kwetsbaren	gezondere leefstijl	1200 uren	€ 16.824	
	3	Beweging/sport gedurende de werkdag	verbeterde gezondheid	230 uren	€ 2.709	8
	4	reguliere sportactiviteiten organiseren	gezondere leefstijl	53500 uren	€ 360.590	
	5	Zonnebrand uitdelen	minder gezondheidsklachten	500 bereikte personen	€ 555	

totaal €382.936


Kwaliteitsonderwijs

	#	Indicator	Effect	Aantal	Waardering	Raakt SDG
	1	MBO	hogere arbeidsmarktkansen	640 uren	€ 1.978	8
					totaal €1.978	

Betaalbare en duurzame energie

	#	Indicator	Effect	Aantal	Waardering	Raakt SDG
	1	investeren in duurzame energie	minder klimaatverandering en lagere energiekosten	45000 euro	€ 45.000	
	2	duurzame energie opwekken	minder klimaatverandering en lagere energiekosten	30000 kWh	€ 11.700	13
	3	energielabel	Openheid over energiezuinigheid	E	✓	13
	4	verbruik gas	minder klimaatverandering	0 m3	€ 12	13
					totaal €56.712	


Ongelijkheid verminderen

	#	Indicator	Effect	Aantal	Waardering	Raakt SDG
	1	taalles bieden	verhoogde participatie	400 uren	€ 656	
	2	medewerkers met migratieachtergrond	inclusieve arbeidsmarkt	1,5 fte	€ 2.580	8

#	Indicator	Effect	Aantal	Waardering	Raakt SDG
3	Ondersteuning lesgeld/ contributie	verhoogde participatie	42000 euro	€ 42.000	


totaal €45.236

Duurzame steden en gemeenschappen

	#	Indicator	Effect	Aantal	Waardering	Raakt SDG
	1	buurtevenementen organiseren	sterke sociale cohesie	2300 personen	€ 11.592	
	2	maatschappelijk discussie/debat	maatschappelijke bewustwording	80 personen	€ 941	

totaal €12.533

Klimaatactie

	#	Indicator	Effect	Aantal	Waardering	Raakt SDG
	1	bestelbus elektrische km	Minder klimaatverandering	7000 km	€ 61	

totaal €61

Partnerschap om doelstellingen te bereiken

	#	Indicator	Effect	Aantal	Waardering	Raakt SDG
	1	Vrijwilligersinzet		900 uren	€ 900	
	2	samenwerken aan de maatschappelijke doelen	samenwerking op de SDG's	27 partijen	€ 27	

totaal €927

Toelichting op de Social Handprint

De Social Handprint maakt de maatschappelijke waarde van een organisatie inzichtelijk. Het rapport visualiseert en monetariseert de positieve bijdrage aan de Sustainable Development Goals (SDG's). Wat doet jouw organisatie om de wereld iets beter te maken?

De voorpagina bevat naast kerngegevens van de organisatie een totaalweergave van de bijdrage aan de SDG's. Deze laat in een oogopslag zien op welke van de 17 doelen positieve impact wordt gerealiseerd en hoe groot deze impact is. Om de omvang van de totale positieve impact in context te plaatsen, zetten we deze waarde af tegen de omzet (inclusief subsidies en donaties) en laten we de positieve impact per FTE zien.

De waardering wordt in euro's getoond. Deze impactwaarde is het totale bedrag dat belanghebbenden tezamen besparen of in regulier economische termen bereid zouden zijn te betalen voor dergelijke diensten en effecten. Dit bedrag is een indicatie gebaseerd op externe bronnen, zoals MKBA's, wetenschappelijke onderzoeken, landelijke gemiddelden en maatschappelijke prijslijsten. De daadwerkelijke waarde van een specifieke situatie kan daarom afwijken van deze indicatie.

Het vervolg van het rapport toont in een tabel per SDG via welke activiteiten wordt bijgedragen aan deze SDG, wat het effect daarvan is, eventueel hoeveel wordt bijgedragen en wat daar de gemonetariseerde waarde van is. Indien die activiteit ook aan een andere SDG bijdraagt (direct of indirect) wordt die SDG aan de rechterzijde van de tabel getoond.

Bij sommige onderdelen kunnen activiteiten tot een besparing leiden, bv diverse maatregelen om autogebruik te verminderen leiden tot minder CO2 uitstoot en tot minder gebruik van fossiele brandstof. De Social Handprint toont dan welke activiteiten worden uitgevoerd om tot een besparing te komen. De waardering daarvan wordt gebaseerd op de mate waarin de organisatie beter presteert dan het landelijk gemiddelde (indien dat beschikbaar is).

De 'impact' activiteiten hebben betrekking op de eigen organisatie- of bedrijfsprocessen, en op activiteiten die ten behoeve van de samenleving worden gedaan. Omdat waarderingen worden uitgedrukt in euro's is het mogelijk de verschillende positieve waarden bij elkaar op te tellen tot een totale waarde indicatie.

Disclaimer

Data die worden gebruikt bij de totstandkoming van de Social Handprint zijn afkomstig van de organisatie zelf en worden niet door MAEX/Social Handprint of een andere instantie gevalideerd. Wel wordt door MAEX/Social Handprint, vanuit de kennis die is opgedaan bij de realisatie van duizenden Social Handprints, een check op de data uitgevoerd, waarbij vooral wordt gecontroleerd op afwijkingen en uitschieters, behorend bij het organisatietype.